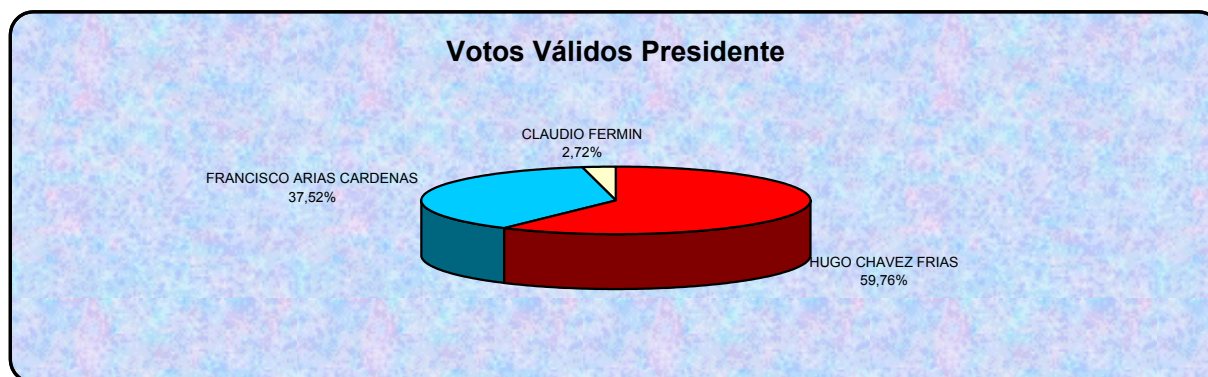


Elecciones 30 de Julio de 2000
Presidente de la República
TOTAL NACIONAL
VENEZUELA

Candidato	C.I.	COD AP	Agrupaciones Políticas	Votos Válidos	% Votos Válidos
HUGO CHAVEZ FRIAS	4.258.228	269	MVR	3.025.224	48,11%
		5	MAS	547.192	8,70%
		9	PCV	57.118	0,91%
		224	SI	44.074	0,70%
		245	IPCN	29.676	0,47%
		251	AA	15.189	0,24%
		6	MEP	14.045	0,22%
		14	GE	13.491	0,21%
		327	NRD	11.764	0,19%
		276	PPT	0	0,00%
					TOTAL
FRANCISCO ARIAS CARDENAS	2.554.283	3	LCR	1.191.379	18,95%
		3002	FJAC	872.229	13,87%
		448	IZQUIERDA	148.120	2,36%
		11	MIN	67.094	1,07%
		449	MDD	64.055	1,02%
		289	BR	16.582	0,26%
			TOTAL	2.359.459	37,52%
CLAUDIO FERMIN	3.224.351	13	ENCUENTRO	171.346	2,72%
					TOTAL
Total Votos Válidos Venezuela				6.288.578	100,00%

	Valor Absoluto	Valor Relativo
<i>Inscritos en REP</i>	11.720.660	
<i>Votos Nulos</i>	348.698	5,25%
<i>Votos Escrutados</i>	6.637.276	100,00%
<i>Votantes</i>	6.600.196	56,31%
<i>Abstención</i>	5.120.464	43,69%

Fuente : Acta de Totalización del C.N.E.

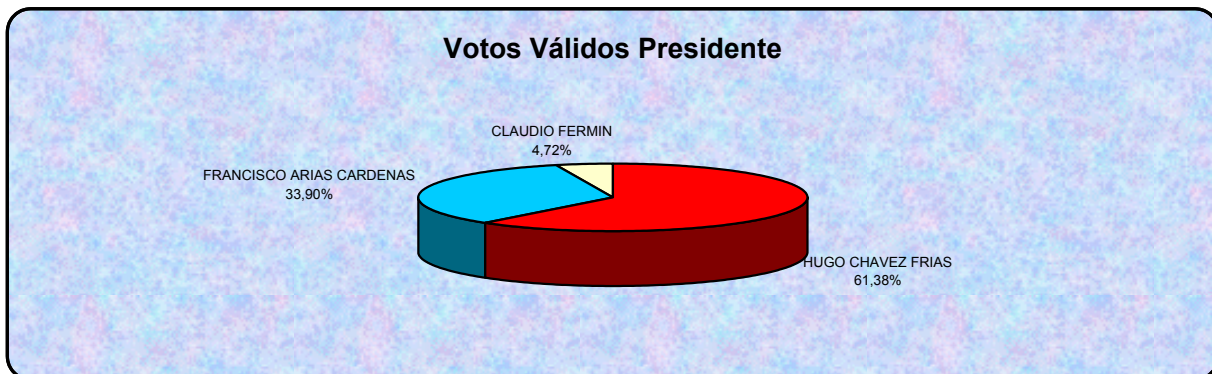


Elecciones 30 de Julio de 2000
Presidente de la República
TOTALES POR ENTIDAD
DISTRITO CAPITAL

Candidato	C.I.	COD AP	Agrupaciones Políticas	Votos Válidos	% Votos Válidos	
HUGO CHAVEZ FRIAS	4.258.228	269	MVR	321.645	50,97%	
		5	MAS	22.686	3,59%	
		245	IPCN	2.935	0,47%	
		9	PCV	2.898	0,46%	
		224	SI	1.861	0,29%	
		251	AA	1.301	0,21%	
		327	NRD	919	0,15%	
		6	MEP	902	0,14%	
		14	GE	815	0,13%	
		276	PPT	0	0,00%	
				VTV	31.398	4,98%
				TOTAL	387.360	61,38%
		FRANCISCO ARIAS CARDENAS	2.554.283	3	LCR	83.883
3002	FJAC			75.948	12,03%	
448	IZQUIERDA			30.185	4,78%	
11	MIN			8.237	1,31%	
449	MDD			6.445	1,02%	
289	BR			1.566	0,25%	
				VTV	7.666	1,21%
		TOTAL	213.930	33,90%		
CLAUDIO FERMIN	3.224.351	13	ENCUENTRO	29.789	4,72%	
			TOTAL	29.789	4,72%	
Total Votos Válidos Distrito Capital				631.079	100,00%	

	Valor Absoluto	Valor Relativo
Inscritos en REP	1.219.696	
Votos Nulos	19.148	2,94%
Votos Escrutados	650.227	100,00%
Votantes	648.902	53,20%
Abstención	570.794	46,80%

Fuente : Acta de Totalización del C.N.E.

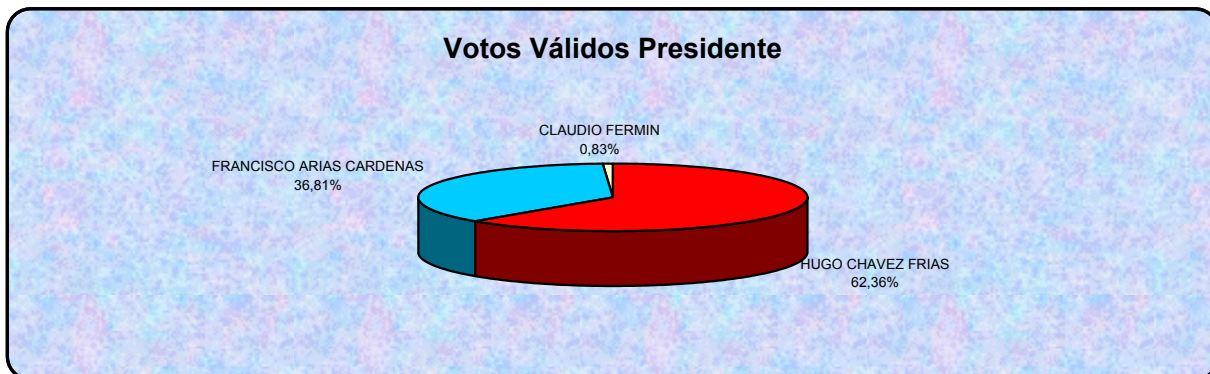


Elecciones 30 de Julio de 2000
Presidente de la República
TOTALES POR ENTIDAD
ESTADO AMAZONAS

Candidato	C.I.	COD AP	Agrupaciones Políticas	Votos Válidos	% Votos Válidos	
HUGO CHAVEZ FRIAS	4.258.228	269	MVR	7.352	31,73%	
		9	PCV	4.012	17,31%	
		5	MAS	1.758	7,59%	
		224	SI	418	1,80%	
		6	MEP	196	0,85%	
		245	IPCN	132	0,57%	
		14	GE	60	0,26%	
		251	AA	58	0,25%	
		327	NRD	37	0,16%	
		276	PPT	0	0,00%	
				VTV	427	1,84%
				TOTAL	14.450	62,36%
FRANCISCO ARIAS CARDENAS	2.554.283	3	LCR	4.014	17,32%	
		3002	FJAC	3.314	14,30%	
		448	IZQUIERDA	470	2,03%	
		11	MIN	378	1,63%	
		289	BR	85	0,37%	
		449	MDD	72	0,31%	
				VTV	196	0,85%
		TOTAL	8.529	36,81%		
CLAUDIO FERMIN	3.224.351	13	ENCUENTRO	192	0,83%	
			TOTAL	192	0,83%	
Total Votos Válidos Estado Amazonas				23.171	100,00%	

	Valor Absoluto	Valor Relativo
Inscritos en REP	45.399	
Votos Nulos	3.784	14,04%
Votos Escrutados	26.955	100,00%
Votantes	26.953	59,37%
Abstención	18.446	40,63%

Fuente : Acta de Totalización del C.N.E.

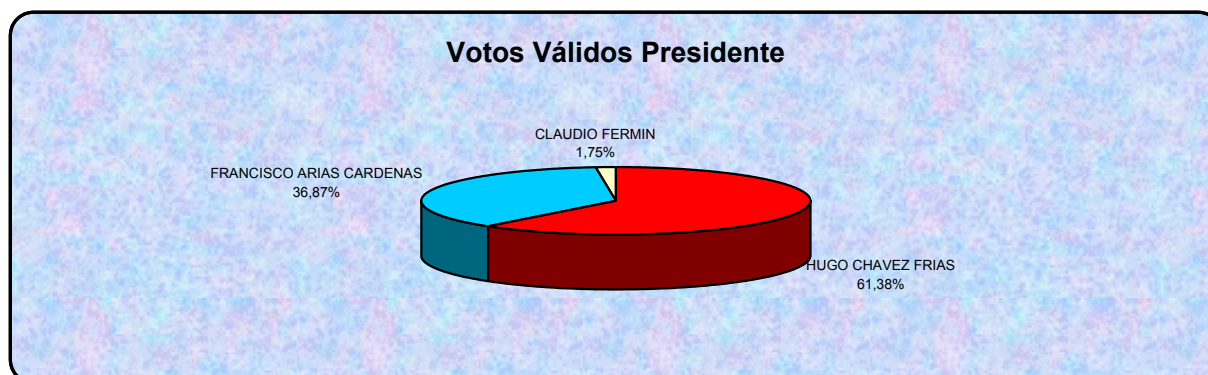


Elecciones 30 de Julio de 2000
Presidente de la República
TOTALES POR ENTIDAD
ESTADO ANZOATEGUI

Candidato	C.I.	COD AP	Agrupaciones Políticas	Votos Válidos	% Votos Válidos
HUGO CHAVEZ FRIAS	4.258.228	269	MVR	144.944	46,92%
		5	MAS	24.176	7,83%
		9	PCV	2.940	0,95%
		224	SI	2.417	0,78%
		245	IPCN	1.419	0,46%
		6	MEP	820	0,27%
		251	AA	759	0,25%
		14	GE	506	0,16%
		327	NRD	220	0,07%
		276	PPT	0	0,00%
				VTV	11.412
		TOTAL	189.613	61,38%	
FRANCISCO ARIAS CARDENAS	2.554.283	3	LCR	76.689	24,82%
		3002	FJAC	22.034	7,13%
		449	MDD	4.071	1,32%
		448	IZQUIERDA	3.709	1,20%
		11	MIN	2.580	0,84%
		289	BR	863	0,28%
				VTV	3.966
		TOTAL	113.912	36,87%	
CLAUDIO FERMIN	3.224.351	13	ENCUENTRO	5.394	1,75%
		TOTAL	5.394	1,75%	
Total Votos Válidos Estado Anzoátegui				308.919	100,00%

	Valor Absoluto	Valor Relativo
Inscritos en REP	583.450	
Votos Nulos	15.061	4,65%
Votos Escrutados	323.980	100,00%
Votantes	322.637	55,30%
Abstención	260.813	44,70%

Fuente : Acta de Totalización del C.N.E.

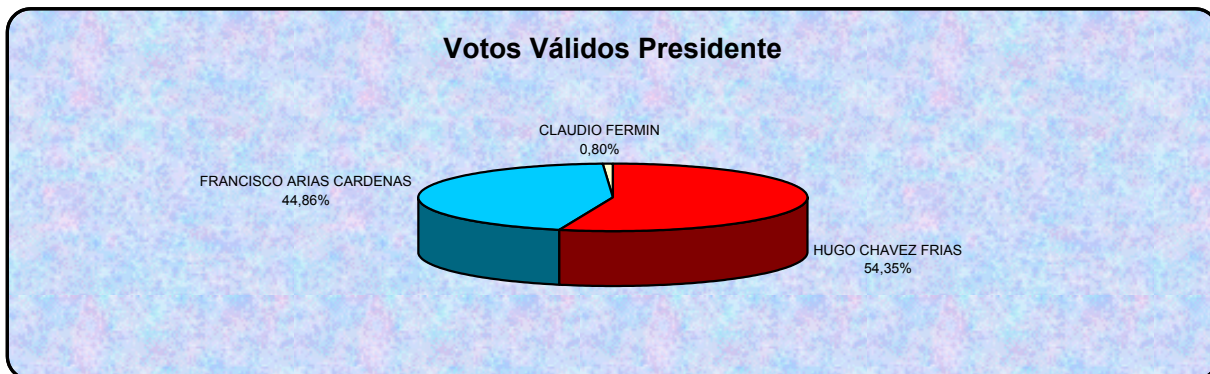


Elecciones 30 de Julio de 2000
Presidente de la República
TOTALES POR ENTIDAD
ESTADO APURE

Candidato	C.I.	COD AP	Agrupaciones Políticas	Votos Válidos	% Votos Válidos	
HUGO CHAVEZ FRIAS	4.258.228	269	MVR	42.851	43,51%	
		5	MAS	4.457	4,53%	
		224	SI	2.638	2,68%	
		6	MEP	236	0,24%	
		9	PCV	192	0,19%	
		14	GE	158	0,16%	
		245	IPCN	135	0,14%	
		251	AA	84	0,09%	
		327	NRD	49	0,05%	
		276	PPT	0	0,00%	
				VTV	2.727	2,77%
		TOTAL			53.527	54,35%
FRANCISCO ARIAS CARDENAS	2.554.283	3002	FJAC	28.367	28,80%	
		3	LCR	8.063	8,19%	
		448	IZQUIERDA	2.892	2,94%	
		449	MDD	2.344	2,38%	
		11	MIN	450	0,46%	
		289	BR	220	0,22%	
				VTV	1.841	1,87%
TOTAL			44.177	44,86%		
CLAUDIO FERMIN	3.224.351	13	ENCUENTRO	784	0,80%	
		TOTAL			784	0,80%
Total Votos Válidos Estado Apure				98.488	100,00%	

	Valor Absoluto	Valor Relativo
<i>Inscritos en REP</i>	176.467	
<i>Votos Nulos</i>	7.631	7,19%
<i>Votos Escrutados</i>	106.119	100,00%
<i>Votantes</i>	105.934	60,03%
<i>Abstención</i>	70.533	39,97%

Fuente : Acta de Totalización del C.N.E.

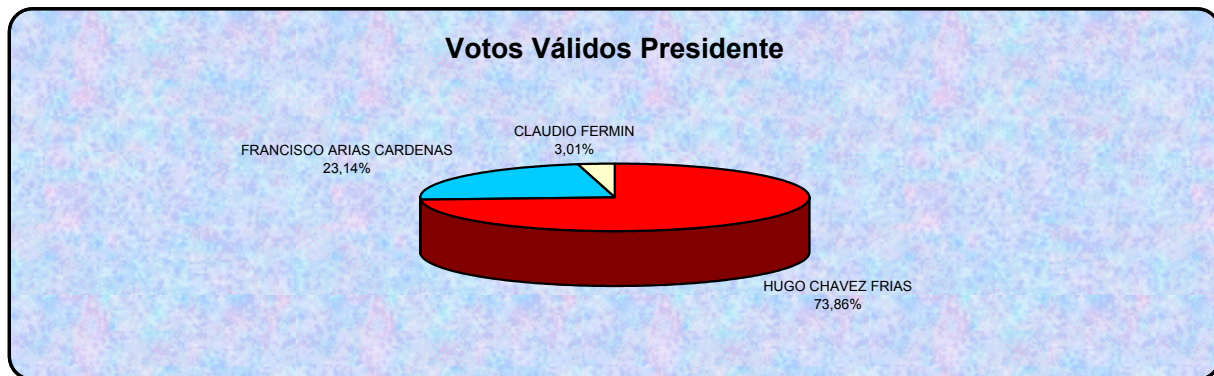


Elecciones 30 de Julio de 2000
Presidente de la República
TOTALES POR ENTIDAD
ESTADO ARAGUA

Candidato	C.I.	COD AP	Agrupaciones Políticas	Votos Válidos	% Votos Válidos	
HUGO CHAVEZ FRIAS	4.258.228	269	MVR	178.417	44,99%	
		5	MAS	88.388	22,29%	
		9	PCV	2.137	0,54%	
		245	IPCN	1.720	0,43%	
		224	SI	1.346	0,34%	
		251	AA	1.175	0,30%	
		6	MEP	818	0,21%	
		14	GE	731	0,18%	
		327	NRD	556	0,14%	
		276	PPT	0	0,00%	
				VTV	17.627	4,44%
		TOTAL			292.915	73,86%
FRANCISCO ARIAS CARDENAS	2.554.283	3	LCR	48.510	12,23%	
		3002	FJAC	26.655	6,72%	
		448	IZQUIERDA	7.783	1,96%	
		11	MIN	3.573	0,90%	
		449	MDD	1.578	0,40%	
		289	BR	859	0,22%	
				VTV	2.814	0,71%
TOTAL			91.772	23,14%		
CLAUDIO FERMIN	3.224.351	13	ENCUENTRO	11.918	3,01%	
TOTAL			11.918	3,01%		
Total Votos Válidos Estado Aragua				396.605	100,00%	

	Valor Absoluto	Valor Relativo
<i>Inscritos en REP</i>	737.595	
<i>Votos Nulos</i>	17.587	4,25%
<i>Votos Escrutados</i>	414.192	100,00%
<i>Votantes</i>	413.320	56,04%
<i>Abstención</i>	324.275	43,96%

Fuente : Acta de Totalización del C.N.E.

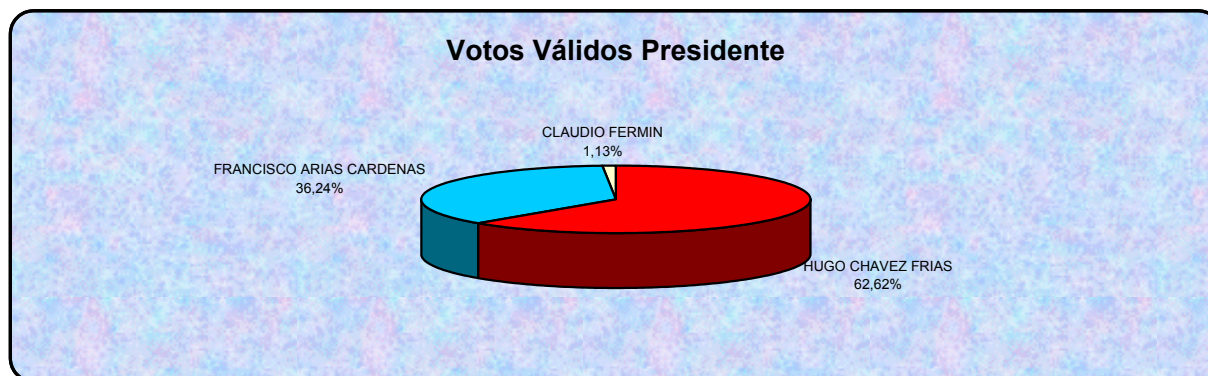


Elecciones 30 de Julio de 2000
Presidente de la República
TOTALES POR ENTIDAD
ESTADO BARINAS

Candidato	C.I.	COD AP	Agrupaciones Políticas	Votos Válidos	% Votos Válidos	
HUGO CHAVEZ FRIAS	4.258.228	269	MVR	92.147	54,85%	
		5	MAS	5.080	3,02%	
		9	PCV	617	0,37%	
		224	SI	264	0,16%	
		245	IPCN	223	0,13%	
		251	AA	165	0,10%	
		6	MEP	156	0,09%	
		14	GE	90	0,05%	
		327	NRD	41	0,02%	
		276	PPT	0	0,00%	
				VTV	6.424	3,82%
		TOTAL			105.207	62,62%
FRANCISCO ARIAS CARDENAS	2.554.283	3002	FJAC	32.425	19,30%	
		3	LCR	21.589	12,85%	
		448	IZQUIERDA	2.497	1,49%	
		11	MIN	1.138	0,68%	
		289	BR	638	0,38%	
		449	MDD	507	0,30%	
				VTV	2.095	1,25%
TOTAL			60.889	36,24%		
CLAUDIO FERMIN	3.224.351	13	ENCUENTRO	1.903	1,13%	
TOTAL			1.903	1,13%		
Total Votos Válidos Estado Barinas				167.999	100,00%	

	Valor Absoluto	Valor Relativo
<i>Inscritos en REP</i>	282.576	
<i>Votos Nulos</i>	7.907	4,50%
<i>Votos Escrutados</i>	175.906	100,00%
<i>Votantes</i>	175.092	61,96%
<i>Abstención</i>	107.484	38,04%

Fuente : Acta de Totalización del C.N.E.

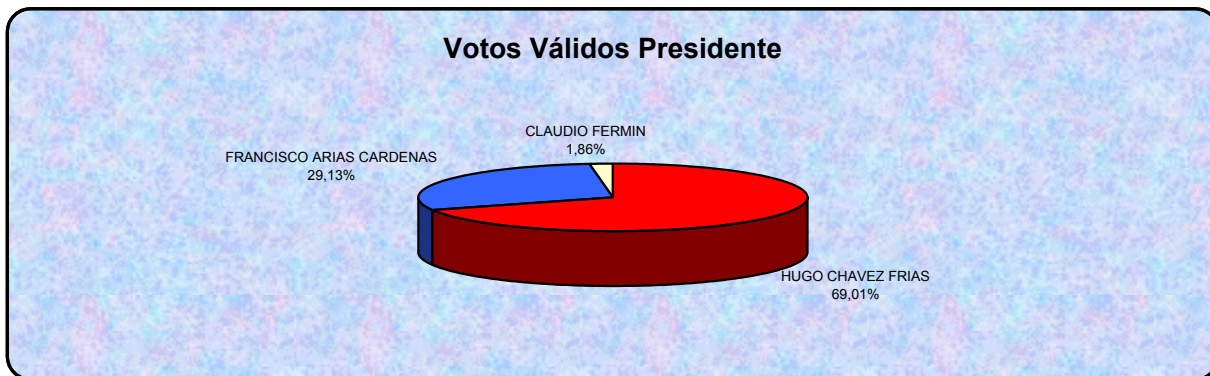


Elecciones 30 de Julio de 2000
Presidente de la República
TOTALES POR ENTIDAD
ESTADO BOLIVAR

Candidato	C.I.	COD AP	Agrupaciones Políticas	Votos Válidos	% Votos Válidos	
HUGO CHAVEZ FRIAS	4.258.228	269	MVR	144.412	52,74%	
		5	MAS	19.663	7,18%	
		224	SI	6.307	2,30%	
		245	IPCN	1.327	0,48%	
		9	PCV	1.306	0,48%	
		251	AA	616	0,22%	
		327	NRD	494	0,18%	
		6	MEP	334	0,12%	
		14	GE	240	0,09%	
		276	PPT	0	0,00%	
				VTV	14.250	5,20%
		TOTAL			188.949	69,01%
FRANCISCO ARIAS CARDENAS	2.554.283	3	LCR	38.097	13,91%	
		3002	FJAC	28.672	10,47%	
		448	IZQUIERDA	4.398	1,61%	
		449	MDD	2.391	0,87%	
		11	MIN	2.139	0,78%	
		289	BR	603	0,22%	
				VTV	3.465	1,27%
TOTAL			79.765	29,13%		
CLAUDIO FERMIN	3.224.351	13	ENCUENTRO	5.088	1,86%	
TOTAL			5.088	1,86%		
Total Votos Válidos Estado Bolívar				273.802	100,00%	

	Valor Absoluto	Valor Relativo
<i>Inscritos en REP</i>	544.668	
<i>Votos Nulos</i>	15.532	5,37%
<i>Votos Escrutados</i>	289.334	100,00%
<i>Votantes</i>	288.249	52,92%
<i>Abstención</i>	256.419	47,08%

Fuente : Acta de Totalización del C.N.E.

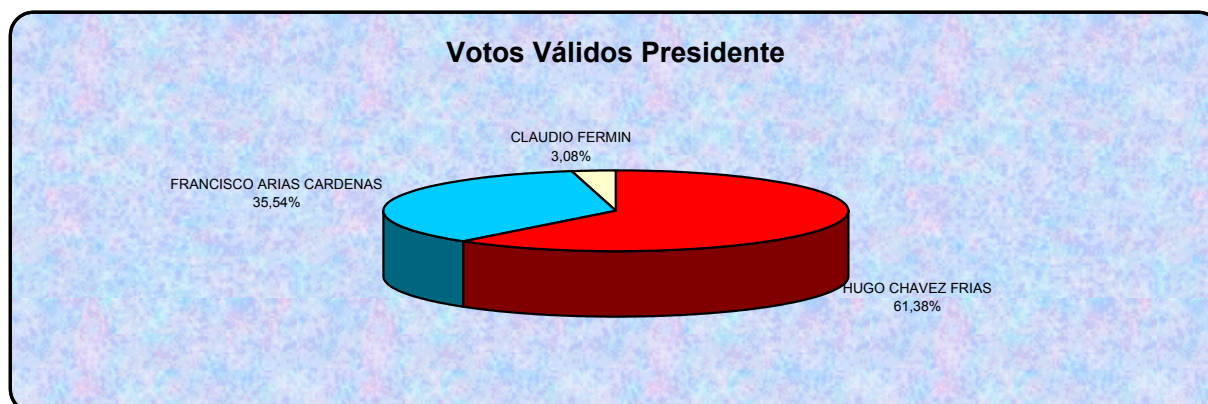


Elecciones 30 de Julio de 2000
Presidente de la República
TOTALES POR ENTIDAD
ESTADO CARABOBO

Candidato	C.I.	COD AP	Agrupaciones Políticas	Votos Válidos	% Votos Válidos
HUGO CHAVEZ FRIAS	4.258.228	269	MVR	222.928	45,06%
		5	MAS	38.072	7,69%
		224	SI	5.079	1,03%
		9	PCV	3.140	0,63%
		245	IPCN	2.537	0,51%
		251	AA	1.544	0,31%
		14	GE	1.388	0,28%
		327	NRD	1.232	0,25%
		6	MEP	1.078	0,22%
		276	PPT	0	0,00%
				VTV	26.703
		TOTAL	303.701	61,38%	
FRANCISCO ARIAS CARDENAS	2.554.283	3	LCR	91.260	18,44%
		3002	FJAC	59.522	12,03%
		448	IZQUIERDA	8.202	1,66%
		11	MIN	6.049	1,22%
		449	MDD	3.209	0,65%
		289	BR	776	0,16%
				VTV	6.824
		TOTAL	175.842	35,54%	
CLAUDIO FERMIN	3.224.351	13	ENCUENTRO	15.234	3,08%
		TOTAL	15.234	3,08%	
Total Votos Válidos Estado Carabobo				494.777	100,00%

	Valor Absoluto	Valor Relativo
Inscritos en REP	894.953	
Votos Nulos	25.470	4,90%
Votos Escrutados	520.247	100,00%
Votantes	519.393	58,04%
Abstención	375.560	41,96%

Fuente : Acta de Totalización del C.N.E.

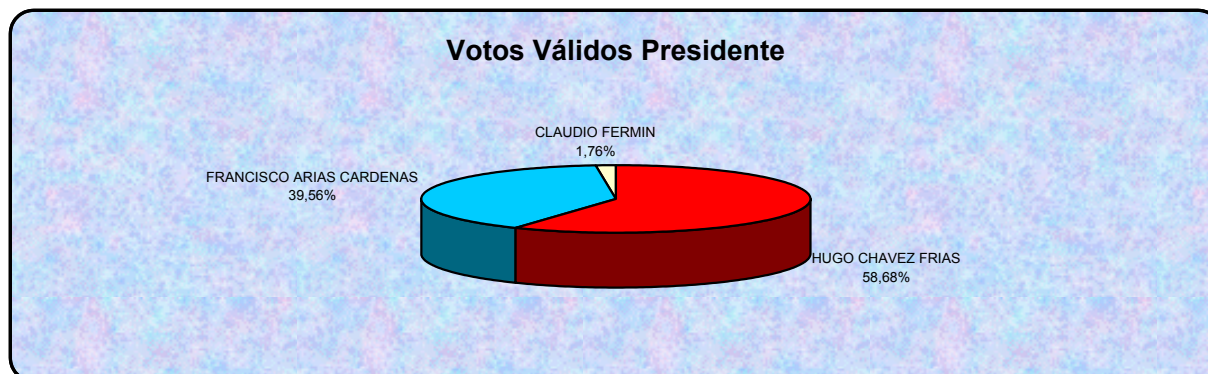


Elecciones 30 de Julio de 2000
Presidente de la República
TOTALES POR ENTIDAD
ESTADO COJEDES

Candidato	C.I.	COD AP	Agrupaciones Políticas	Votos Válidos	% Votos Válidos	
HUGO CHAVEZ FRIAS	4.258.228	269	MVR	36.960	45,75%	
		5	MAS	4.901	6,07%	
		14	GE	786	0,97%	
		9	PCV	437	0,54%	
		224	SI	358	0,44%	
		327	NRD	354	0,44%	
		245	IPCN	328	0,41%	
		6	MEP	286	0,35%	
		251	AA	159	0,20%	
		276	PPT	0	0,00%	
				VTV	2.840	3,52%
		TOTAL			47.409	58,68%
FRANCISCO ARIAS CARDENAS	2.554.283	3	LCR	13.898	17,20%	
		3002	FJAC	12.981	16,07%	
		448	IZQUIERDA	2.022	2,50%	
		11	MIN	1.489	1,84%	
		449	MDD	336	0,42%	
		289	BR	245	0,30%	
				VTV	992	1,23%
TOTAL			31.963	39,56%		
CLAUDIO FERMIN	3.224.351	13	ENCUENTRO	1.423	1,76%	
TOTAL			1.423	1,76%		
Total Votos Válidos Estado Cojedes				80.795	100,00%	

	Valor Absoluto	Valor Relativo
<i>Inscritos en REP</i>	133.134	
<i>Votos Nulos</i>	5.517	6,39%
<i>Votos Escrutados</i>	86.312	100,00%
<i>Votantes</i>	86.300	64,82%
<i>Abstención</i>	46.834	35,18%

Fuente : Acta de Totalización del C.N.E.

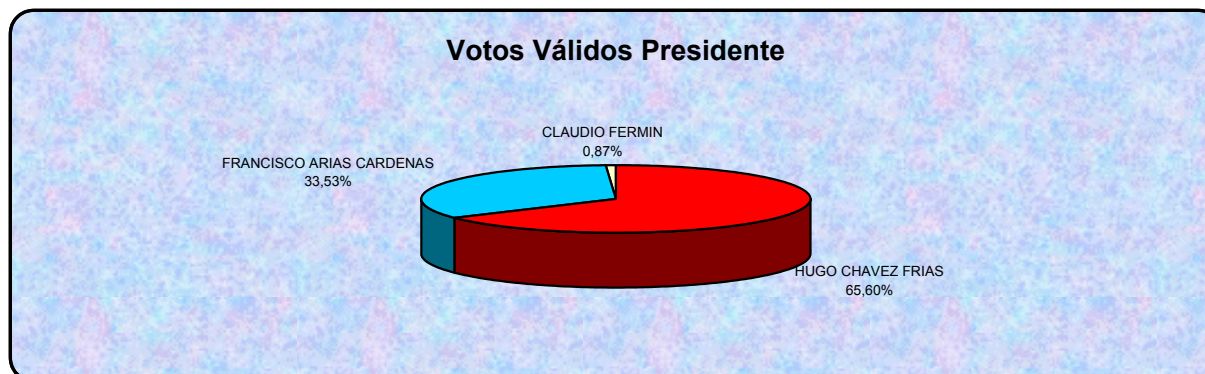


Elecciones 30 de Julio de 2000
 Presidente de la República
TOTALES POR ENTIDAD
ESTADO DELTA AMACURO

Candidato	C.I.	COD AP	Agrupaciones Políticas	Votos Válidos	% Votos Válidos	
HUGO CHAVEZ FRIAS	4.258.228	5	MAS	16.637	43,38%	
		269	MVR	5.878	15,33%	
		224	SI	467	1,22%	
		9	PCV	371	0,97%	
		245	IPCN	293	0,76%	
		251	AA	111	0,29%	
		6	MEP	64	0,17%	
		327	NRD	64	0,17%	
		14	GE	63	0,16%	
		276	PPT	0	0,00%	
				VTV	1.209	3,15%
				TOTAL	25.157	65,60%
FRANCISCO ARIAS CARDENAS	2.554.283	3002	FJAC	5.478	14,28%	
		3	LCR	4.352	11,35%	
		448	IZQUIERDA	1.661	4,33%	
		449	MDD	457	1,19%	
		11	MIN	319	0,83%	
		289	BR	94	0,25%	
				VTV	496	1,29%
		TOTAL	12.857	33,53%		
CLAUDIO FERMIN	3.224.351	13	ENCUENTRO	335	0,87%	
		TOTAL	335	0,87%		
Total Votos Válidos Estado Delta Amacuro				38.349	100,00%	

	Valor Absoluto	Valor Relativo
Inscritos en REP	65.306	
Votos Nulos	1.682	4,20%
Votos Escrutados	40.031	100,00%
Votantes	39.323	60,21%
Abstención	25.983	39,79%

Fuente : Acta de Totalización del C.N.E.

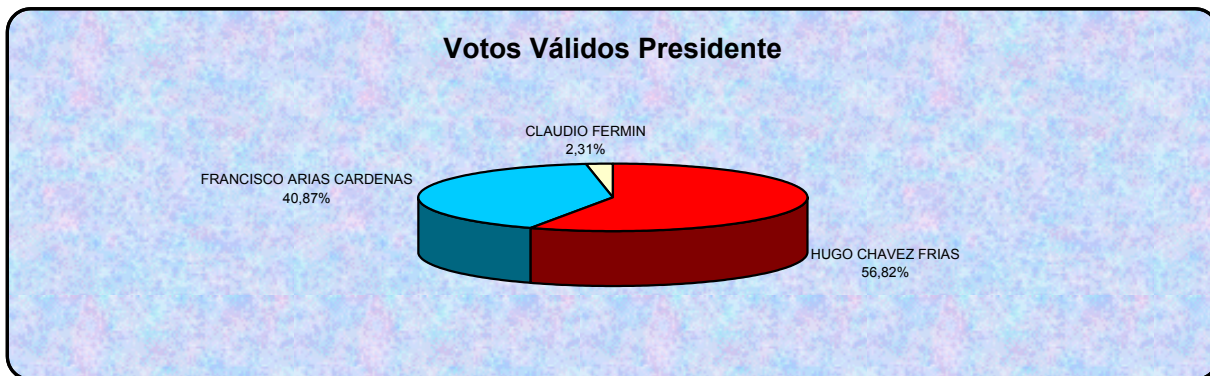


Elecciones 30 de Julio de 2000
Presidente de la República
TOTALES POR ENTIDAD
ESTADO FALCON

Candidato	C.I.	COD AP	Agrupaciones Políticas	Votos Válidos	% Votos Válidos	
HUGO CHAVEZ FRIAS	4.258.228	269	MVR	96.497	41,76%	
		5	MAS	17.748	7,68%	
		9	PCV	1.694	0,73%	
		224	SI	1.354	0,59%	
		245	IPCN	1.241	0,54%	
		251	AA	617	0,27%	
		6	MEP	500	0,22%	
		14	GE	348	0,15%	
		327	NRD	317	0,14%	
		276	PPT	0	0,00%	
				VTV	10.988	4,75%
		TOTAL			131.304	56,82%
FRANCISCO ARIAS CARDENAS	2.554.283	3	LCR	48.861	21,14%	
		3002	FJAC	31.503	13,63%	
		448	IZQUIERDA	4.579	1,98%	
		11	MIN	3.277	1,42%	
		449	MDD	983	0,43%	
		289	BR	762	0,33%	
				VTV	4.469	1,93%
TOTAL			94.434	40,87%		
CLAUDIO FERMIN	3.224.351	13	ENCUENTRO	5.349	2,31%	
TOTAL			5.349	2,31%		
Total Votos Válidos Estado Falcón				231.087	100,00%	

	Valor Absoluto	Valor Relativo
<i>Inscritos en REP</i>	423.637	
<i>Votos Nulos</i>	18.958	7,58%
<i>Votos Escrutados</i>	250.045	100,00%
<i>Votantes</i>	246.240	58,13%
<i>Abstención</i>	177.397	41,87%

Fuente : Acta de Totalización del C.N.E.

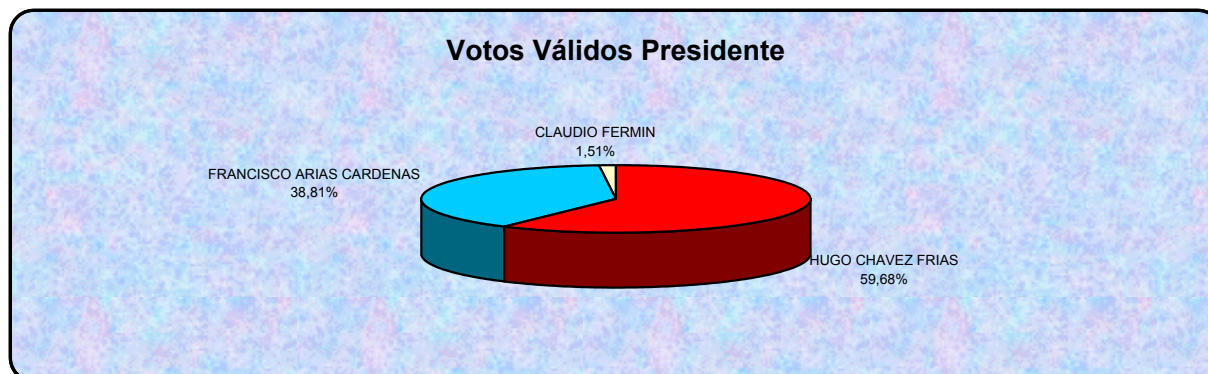


Elecciones 30 de Julio de 2000
Presidente de la República
TOTALES POR ENTIDAD
ESTADO GUARICO

Candidato	C.I.	COD AP	Agrupaciones Políticas	Votos Válidos	% Votos Válidos	
HUGO CHAVEZ FRIAS	4.258.228	269	MVR	63.306	38,36%	
		5	MAS	23.884	14,47%	
		9	PCV	2.732	1,66%	
		224	SI	1.183	0,72%	
		245	IPCN	759	0,46%	
		251	AA	561	0,34%	
		6	MEP	289	0,18%	
		14	GE	163	0,10%	
		327	NRD	129	0,08%	
		276	PPT	0	0,00%	
				VTV	5.475	3,32%
		TOTAL			98.481	59,68%
FRANCISCO ARIAS CARDENAS	2.554.283	3002	FJAC	29.961	18,16%	
		3	LCR	24.813	15,04%	
		448	IZQUIERDA	3.745	2,27%	
		11	MIN	1.502	0,91%	
		449	MDD	1.035	0,63%	
		289	BR	741	0,45%	
				VTV	2.247	1,36%
TOTAL			64.044	38,81%		
CLAUDIO FERMIN	3.224.351	13	ENCUENTRO	2.486	1,51%	
TOTAL			2.486	1,51%		
Total Votos Válidos Estado Guárico				165.011	100,00%	

	Valor Absoluto	Valor Relativo
<i>Inscritos en REP</i>	319.387	
<i>Votos Nulos</i>	19.106	10,38%
<i>Votos Escrutados</i>	184.117	100,00%
<i>Votantes</i>	183.159	57,35%
<i>Abstención</i>	136.228	42,65%

Fuente : Acta de Totalización del C.N.E.

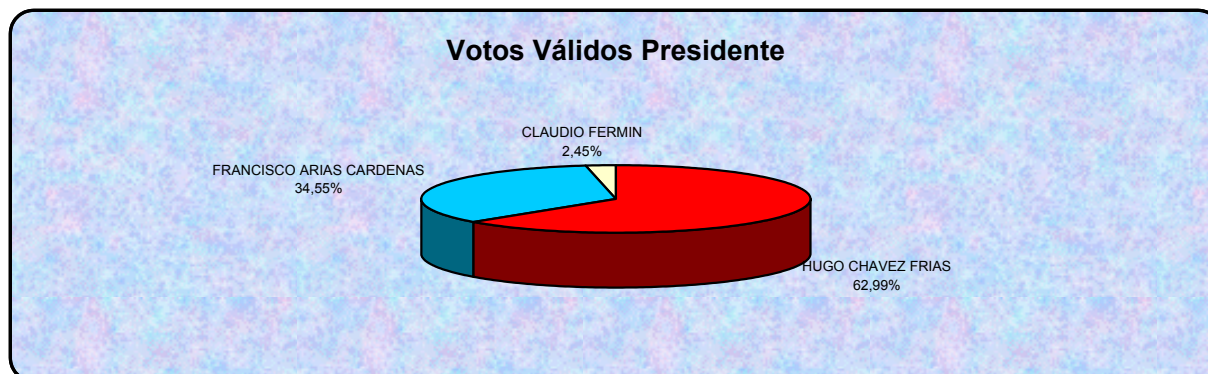


Elecciones 30 de Julio de 2000
Presidente de la República
TOTALES POR ENTIDAD
ESTADO LARA

Candidato	C.I.	COD AP	Agrupaciones Políticas	Votos Válidos	% Votos Válidos	
HUGO CHAVEZ FRIAS	4.258.228	269	MVR	182.984	48,59%	
		5	MAS	32.214	8,55%	
		9	PCV	2.547	0,68%	
		245	IPCN	1.508	0,40%	
		224	SI	1.361	0,36%	
		251	AA	906	0,24%	
		6	MEP	896	0,24%	
		14	GE	883	0,23%	
		327	NRD	365	0,10%	
		276	PPT	0	0,00%	
			VTV	13.574	3,60%	
			TOTAL		237.238	62,99%
		FRANCISCO ARIAS CARDENAS	2.554.283	3	LCR	56.775
3002	FJAC			40.261	10,69%	
449	MDD			17.961	4,77%	
448	IZQUIERDA			6.563	1,74%	
11	MIN			2.951	0,78%	
289	BR			935	0,25%	
	VTV			4.677	1,24%	
	TOTAL				130.123	34,55%
CLAUDIO FERMIN	3.224.351	13	ENCUENTRO	9.239	2,45%	
			TOTAL	9.239	2,45%	
Total Votos Válidos Estado Lara				376.600	100,00%	

	Valor Absoluto	Valor Relativo
Inscritos en REP	744.021	
Votos Nulos	23.162	5,79%
Votos Escrutados	399.762	100,00%
Votantes	398.587	53,57%
Abstención	345.434	46,43%

Fuente : Acta de Totalización del C.N.E.

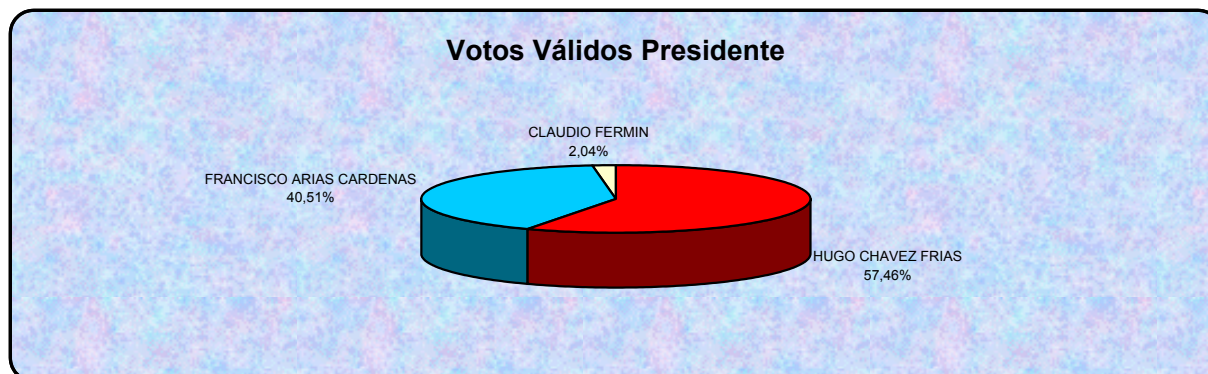


Elecciones 30 de Julio de 2000
Presidente de la República
TOTALES POR ENTIDAD
ESTADO MERIDA

Candidato	C.I.	COD AP	Agrupaciones Políticas	Votos Válidos	% Votos Válidos	
HUGO CHAVEZ FRIAS	4.258.228	269	MVR	101.079	45,60%	
		5	MAS	13.972	6,30%	
		9	PCV	781	0,35%	
		245	IPCN	547	0,25%	
		224	SI	512	0,23%	
		251	AA	285	0,13%	
		14	GE	241	0,11%	
		6	MEP	201	0,09%	
		327	NRD	65	0,03%	
		276	PPT	0	0,00%	
				VTV	9.679	4,37%
		TOTAL			127.362	57,46%
FRANCISCO ARIAS CARDENAS	2.554.283	3002	FJAC	46.080	20,79%	
		3	LCR	33.160	14,96%	
		448	IZQUIERDA	3.248	1,47%	
		11	MIN	1.506	0,68%	
		449	MDD	1.120	0,51%	
		289	BR	729	0,33%	
				VTV	3.945	1,78%
TOTAL			89.788	40,51%		
CLAUDIO FERMIN	3.224.351	13	ENCUENTRO	4.518	2,04%	
TOTAL			4.518	2,04%		
Total Votos Válidos Estado Mérida				221.668	100,00%	

	Valor Absoluto	Valor Relativo
<i>Inscritos en REP</i>	372.422	
<i>Votos Nulos</i>	10.901	4,69%
<i>Votos Escrutados</i>	232.569	100,00%
<i>Votantes</i>	230.608	61,92%
<i>Abstención</i>	141.814	38,08%

Fuente : Acta de Totalización del C.N.E.

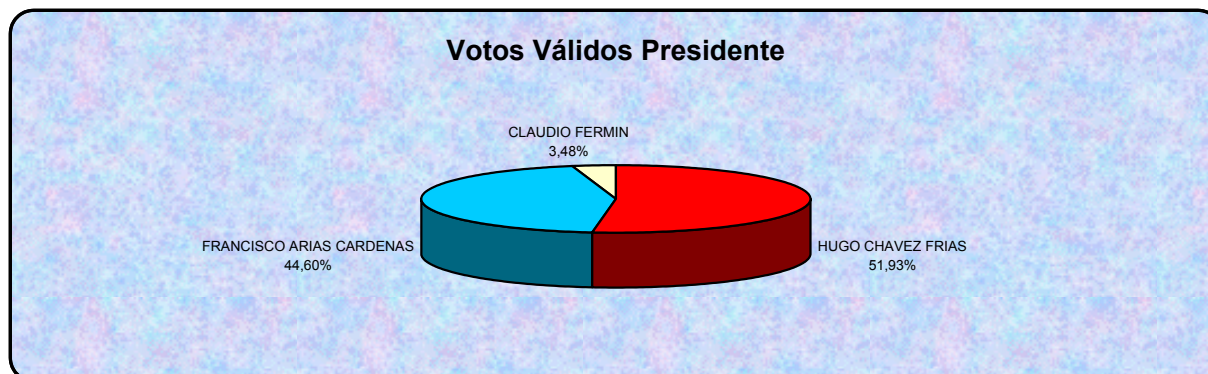


Elecciones 30 de Julio de 2000
Presidente de la República
TOTALES POR ENTIDAD
ESTADO MIRANDA

Candidato	C.I.	COD AP	Agrupaciones Políticas	Votos Válidos	% Votos Válidos
HUGO CHAVEZ FRIAS	4.258.228	269	MVR	266.944	40,06%
		5	MAS	32.913	4,94%
		245	IPCN	5.014	0,75%
		327	NRD	2.894	0,43%
		224	SI	2.783	0,42%
		9	PCV	2.721	0,41%
		14	GE	2.336	0,35%
		251	AA	1.629	0,24%
		6	MEP	1.222	0,18%
		276	PPT	0	0,00%
				VTV	27.547
		TOTAL	346.003	51,93%	
FRANCISCO ARIAS CARDENAS	2.554.283	3002	FJAC	143.435	21,53%
		3	LCR	101.014	15,16%
		448	IZQUIERDA	26.505	3,98%
		11	MIN	11.343	1,70%
		449	MDD	6.433	0,97%
		289	BR	1.548	0,23%
				VTV	6.907
		TOTAL	297.185	44,60%	
CLAUDIO FERMIN	3.224.351	13	ENCUENTRO	23.163	3,48%
		TOTAL	23.163	3,48%	
Total Votos Válidos Estado Miranda				666.351	100,00%

	Valor Absoluto	Valor Relativo
Inscritos en REP	1.224.438	
Votos Nulos	31.734	4,55%
Votos Escrutados	698.085	100,00%
Votantes	698.174	57,02%
Abstención	526.264	42,98%

Fuente : Acta de Totalización del C.N.E.

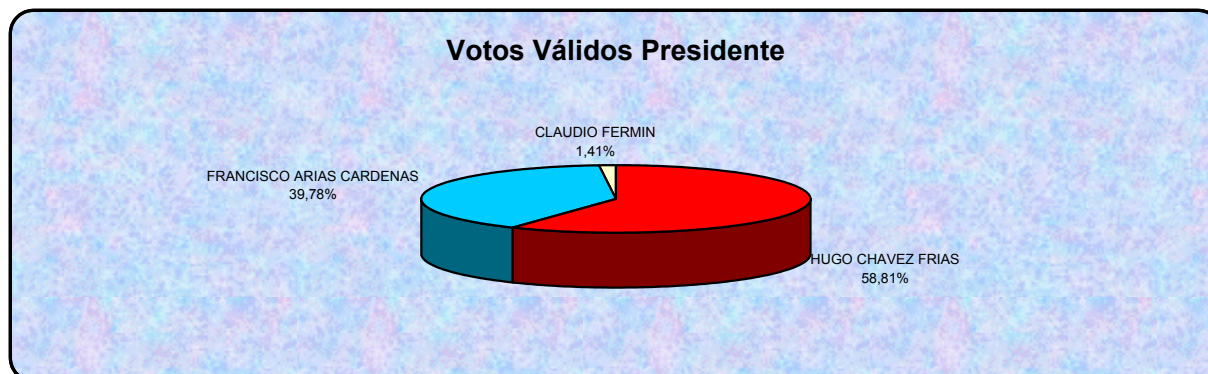


Elecciones 30 de Julio de 2000
Presidente de la República
TOTALES POR ENTIDAD
ESTADO MONAGAS

Candidato	C.I.	COD AP	Agrupaciones Políticas	Votos Válidos	% Votos Válidos	
HUGO CHAVEZ FRIAS	4.258.228	269	MVR	77.050	39,94%	
		9	PCV	15.312	7,94%	
		5	MAS	11.249	5,83%	
		224	SI	3.368	1,75%	
		245	IPCN	630	0,33%	
		6	MEP	525	0,27%	
		251	AA	319	0,17%	
		14	GE	246	0,13%	
		327	NRD	140	0,07%	
		276	PPT	0	0,00%	
				VTV	4.625	2,40%
				TOTAL	113.464	58,81%
FRANCISCO ARIAS CARDENAS	2.554.283	3002	FJAC	44.873	23,26%	
		3	LCR	22.644	11,74%	
		449	MDD	2.931	1,52%	
		448	IZQUIERDA	2.749	1,42%	
		11	MIN	1.007	0,52%	
		289	BR	420	0,22%	
				VTV	2.121	1,10%
		TOTAL	76.745	39,78%		
CLAUDIO FERMIN	3.224.351	13	ENCUENTRO	2.714	1,41%	
		TOTAL	2.714	1,41%		
Total Votos Válidos Estado Monagas				192.923	100,00%	

	Valor Absoluto	Valor Relativo
Inscritos en REP	340.414	
Votos Nulos	9.504	4,70%
Votos Escrutados	202.427	100,00%
Votantes	202.762	59,56%
Abstención	137.652	40,44%

Fuente : Acta de Totalización del C.N.E.

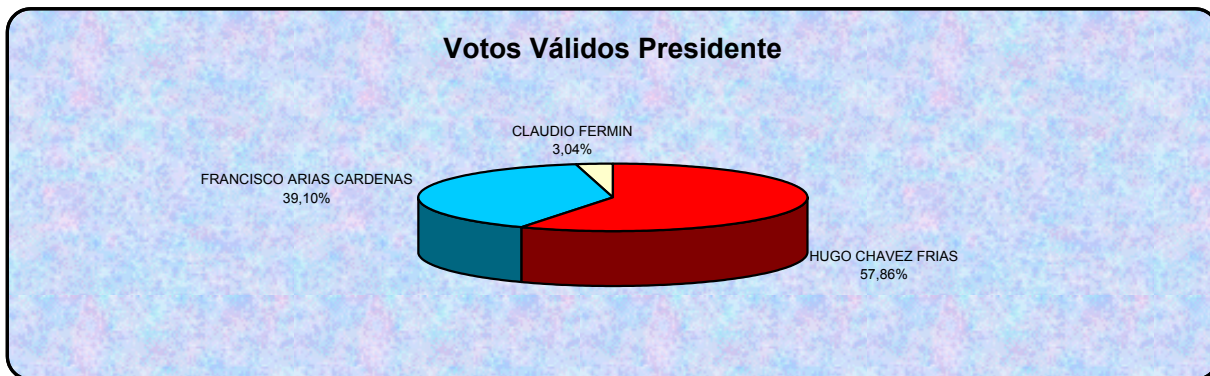


Elecciones 30 de Julio de 2000
Presidente de la República
TOTALES POR ENTIDAD
ESTADO NUEVA ESPARTA

Candidato	C.I.	COD AP	Agrupaciones Políticas	Votos Válidos	% Votos Válidos	
HUGO CHAVEZ FRIAS	4.258.228	269	MVR	52.398	42,82%	
		5	MAS	12.287	10,04%	
		9	PCV	1.005	0,82%	
		14	GE	909	0,74%	
		245	IPCN	516	0,42%	
		224	SI	408	0,33%	
		6	MEP	341	0,28%	
		251	AA	279	0,23%	
		327	NRD	123	0,10%	
		276	PPT	0	0,00%	
			VTV	2.539	2,07%	
		TOTAL			70.805	57,86%
		FRANCISCO ARIAS CARDENAS	2.554.283	3	LCR	22.692
3002	FJAC			17.992	14,70%	
448	IZQUIERDA			3.482	2,85%	
11	MIN			1.448	1,18%	
449	MDD			979	0,80%	
289	BR			407	0,33%	
	VTV			847	0,69%	
TOTAL				47.847	39,10%	
CLAUDIO FERMIN	3.224.351	13	ENCUENTRO	3.714	3,04%	
		TOTAL			3.714	3,04%
Total Votos Válidos Estado Nueva Esparta				122.366	100,00%	

	Valor Absoluto	Valor Relativo
<i>Inscritos en REP</i>	204.796	
<i>Votos Nulos</i>	5.204	4,08%
<i>Votos Escrutados</i>	127.570	100,00%
<i>Votantes</i>	127.570	62,29%
<i>Abstención</i>	77.226	37,71%

Fuente : Acta de Totalización del C.N.E.

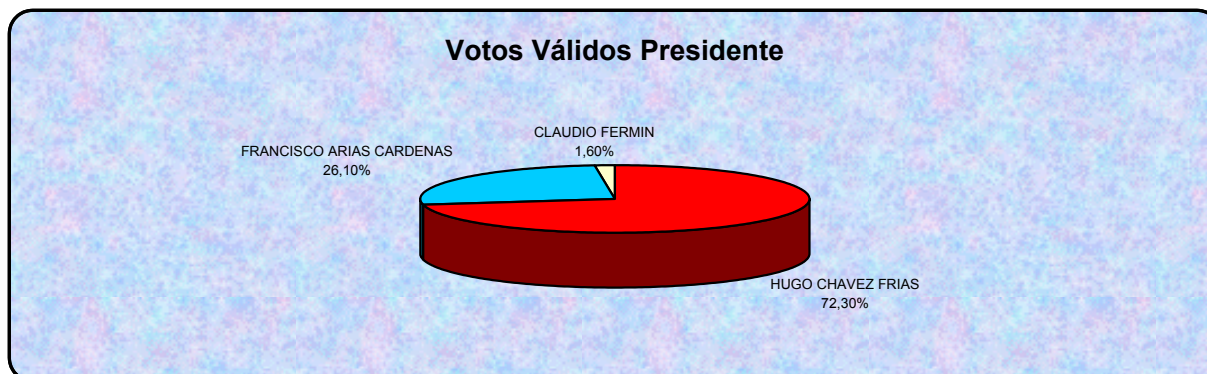


Elecciones 30 de Julio de 2000
Presidente de la República
TOTALES POR ENTIDAD
ESTADO PORTUGUESA

Candidato	C.I.	COD AP	Agrupaciones Políticas	Votos Válidos	% Votos Válidos
HUGO CHAVEZ FRIAS	4.258.228	269	MVR	92.092	45,41%
		5	MAS	36.171	17,84%
		9	PCV	2.182	1,08%
		245	IPCN	1.275	0,63%
		224	SI	1.271	0,63%
		251	AA	1.047	0,52%
		327	NRD	712	0,35%
		14	GE	456	0,22%
		6	MEP	453	0,22%
		276	PPT	0	0,00%
			VTV	10.969	5,41%
		TOTAL			146.628
FRANCISCO ARIAS CARDENAS	2.554.283	3	LCR	23.463	11,57%
		3002	FJAC	18.849	9,29%
		448	IZQUIERDA	3.929	1,94%
		11	MIN	1.757	0,87%
		449	MDD	1.706	0,84%
		289	BR	575	0,28%
			VTV	2.664	1,31%
TOTAL			52.943	26,10%	
CLAUDIO FERMIN	3.224.351	13	ENCUENTRO	3.238	1,60%
TOTAL			3.238	1,60%	
Total Votos Válidos Estado Portuguesa				202.809	100,00%

	Valor Absoluto	Valor Relativo
<i>Inscritos en REP</i>	356.622	
<i>Votos Nulos</i>	15.424	7,07%
<i>Votos Escrutados</i>	218.233	100,00%
<i>Votantes</i>	214.814	60,24%
<i>Abstención</i>	141.808	39,76%

Fuente : Acta de Totalización del C.N.E.

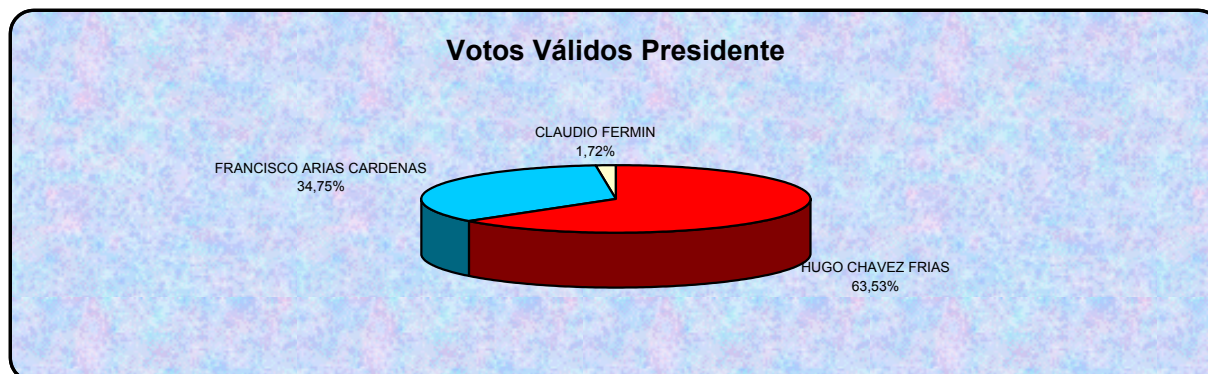


Elecciones 30 de Julio de 2000
Presidente de la República
TOTALES POR ENTIDAD
ESTADO SUCRE

Candidato	C.I.	COD AP	Agrupaciones Políticas	Votos Válidos	% Votos Válidos	
HUGO CHAVEZ FRIAS	4.258.228	269	MVR	82.529	36,10%	
		5	MAS	45.354	19,84%	
		224	SI	3.287	1,44%	
		9	PCV	2.132	0,93%	
		245	IPCN	1.482	0,65%	
		6	MEP	1.204	0,53%	
		14	GE	838	0,37%	
		251	AA	492	0,22%	
		327	NRD	146	0,06%	
		276	PPT	0	0,00%	
			VTV	7.755	3,39%	
			TOTAL		145.219	63,53%
		FRANCISCO ARIAS CARDENAS	2.554.283	3002	FJAC	41.949
3	LCR			24.792	10,85%	
448	IZQUIERDA			3.509	1,54%	
449	MDD			2.887	1,26%	
11	MIN			1.853	0,81%	
289	BR			801	0,35%	
	VTV			3.650	1,60%	
	TOTAL		79.441	34,75%		
CLAUDIO FERMIN	3.224.351	13	ENCUENTRO	3.923	1,72%	
			TOTAL	3.923	1,72%	
Total Votos Válidos Estado Sucre				228.583	100,00%	

	Valor Absoluto	Valor Relativo
Inscritos en REP	422.999	
Votos Nulos	18.022	7,31%
Votos Escrutados	246.605	100,00%
Votantes	235.284	55,62%
Abstención	187.715	44,38%

Fuente : Acta de Totalización del C.N.E.

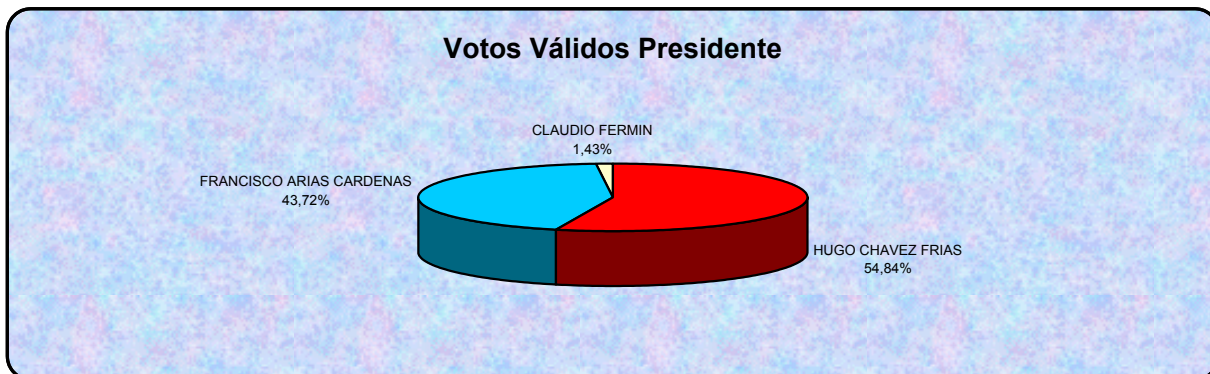


Elecciones 30 de Julio de 2000
 Presidente de la República
TOTALES POR ENTIDAD
ESTADO TACHIRA

Candidato	C.I.	COD AP	Agrupaciones Políticas	Votos Válidos	% Votos Válidos	
HUGO CHAVEZ FRIAS	4.258.228	269	MVR	117.554	40,25%	
		5	MAS	24.277	8,31%	
		224	SI	3.013	1,03%	
		327	NRD	1.916	0,66%	
		9	PCV	1.260	0,43%	
		245	IPCN	1.162	0,40%	
		251	AA	710	0,24%	
		6	MEP	319	0,11%	
		14	GE	269	0,09%	
		276	PPT	0	0,00%	
				VTV	9.714	3,33%
					TOTAL	160.194
FRANCISCO ARIAS CARDENAS	2.554.283	3	LCR	57.906	19,82%	
		3002	FJAC	48.908	16,74%	
		448	IZQUIERDA	10.245	3,51%	
		11	MIN	3.443	1,18%	
		449	MDD	1.313	0,45%	
		289	BR	821	0,28%	
				VTV	5.077	1,74%
			TOTAL	127.713	43,72%	
CLAUDIO FERMIN	3.224.351	13	ENCUENTRO	4.187	1,43%	
			TOTAL	4.187	1,43%	
Total Votos Válidos Estado Táchira				292.094	100,00%	

	Valor Absoluto	Valor Relativo
Inscritos en REP	496.852	
Votos Nulos	14.397	4,70%
Votos Escrutados	306.491	100,00%
Votantes	304.971	61,38%
Abstención	191.881	38,62%

Fuente : Acta de Totalización del C.N.E.

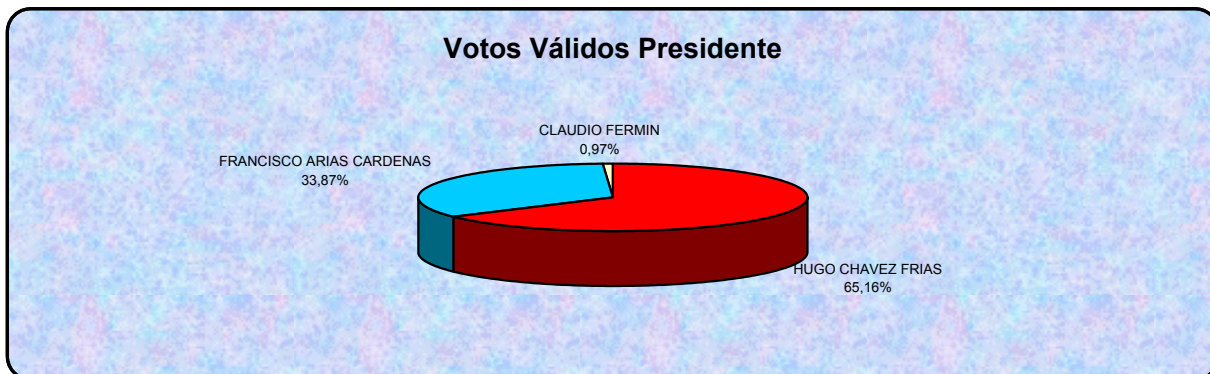


Elecciones 30 de Julio de 2000
Presidente de la República
TOTALES POR ENTIDAD
ESTADO TRUJILLO

Candidato	C.I.	COD AP	Agrupaciones Políticas	Votos Válidos	% Votos Válidos
HUGO CHAVEZ FRIAS	4.258.228	269	MVR	91.853	51,34%
		5	MAS	12.280	6,86%
		9	PCV	890	0,50%
		6	MEP	864	0,48%
		224	SI	585	0,33%
		245	IPCN	490	0,27%
		251	AA	213	0,12%
		14	GE	91	0,05%
		327	NRD	81	0,05%
		276	PPT	0	0,00%
				VTV	9.221
		TOTAL	116.568	65,16%	
FRANCISCO ARIAS CARDENAS	2.554.283	3002	FJAC	27.608	15,43%
		3	LCR	25.329	14,16%
		448	IZQUIERDA	2.887	1,61%
		11	MIN	1.093	0,61%
		449	MDD	446	0,25%
		289	BR	358	0,20%
				VTV	2.877
		TOTAL	60.598	33,87%	
CLAUDIO FERMIN	3.224.351	13	ENCUENTRO	1.737	0,97%
			TOTAL	1.737	0,97%
Total Votos Válidos Estado Trujillo				178.903	100,00%

	Valor Absoluto	Valor Relativo
<i>Inscritos en REP</i>	333.298	
<i>Votos Nulos</i>	11.194	5,89%
<i>Votos Escrutados</i>	190.097	100,00%
<i>Votantes</i>	188.259	56,48%
<i>Abstención</i>	145.039	43,52%

Fuente : Acta de Totalización del C.N.E.

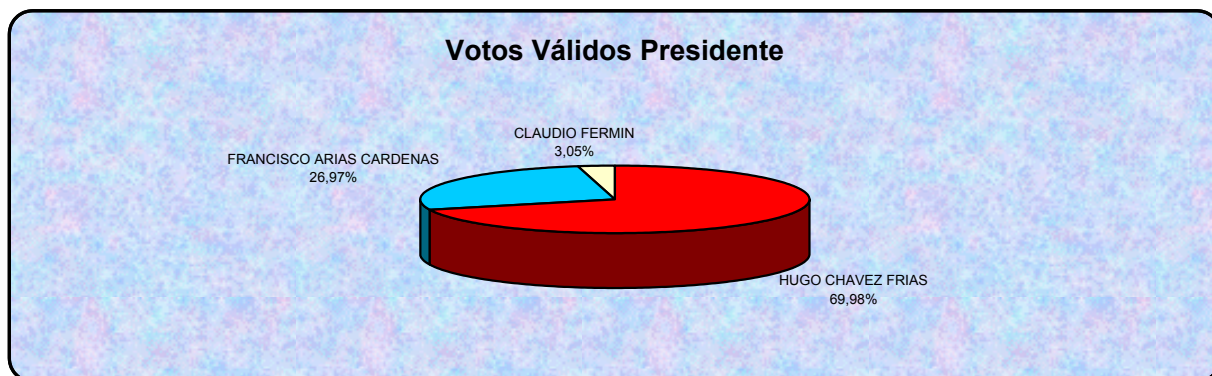


Elecciones 30 de Julio de 2000
Presidente de la República
TOTALES POR ENTIDAD
ESTADO VARGAS

Candidato	C.I.	COD AP	Agrupaciones Políticas	Votos Válidos	% Votos Válidos	
HUGO CHAVEZ FRIAS	4.258.228	269	MVR	47.082	55,88%	
		5	MAS	4.904	5,82%	
		245	IPCN	401	0,48%	
		6	MEP	300	0,36%	
		224	SI	289	0,34%	
		9	PCV	260	0,31%	
		251	AA	189	0,22%	
		327	NRD	99	0,12%	
		14	GE	96	0,11%	
		276	PPT	0	0,00%	
				VTV	5.338	6,34%
		TOTAL			58.958	69,98%
FRANCISCO ARIAS CARDENAS	2.554.283	3	LCR	11.538	13,69%	
		3002	FJAC	6.558	7,78%	
		448	IZQUIERDA	1.580	1,88%	
		449	MDD	769	0,91%	
		11	MIN	743	0,88%	
		289	BR	640	0,76%	
				VTV	895	1,06%
TOTAL			22.723	26,97%		
CLAUDIO FERMIN	3.224.351	13	ENCUENTRO	2.569	3,05%	
TOTAL			2.569	3,05%		
Total Votos Válidos Estado Vargas				84.250	100,00%	

	Valor Absoluto	Valor Relativo
<i>Inscritos en REP</i>	181.109	
<i>Votos Nulos</i>	4.649	5,23%
<i>Votos Escrutados</i>	88.899	100,00%
<i>Votantes</i>	88.858	49,06%
<i>Abstención</i>	92.251	50,94%

Fuente : Acta de Totalización del C.N.E.

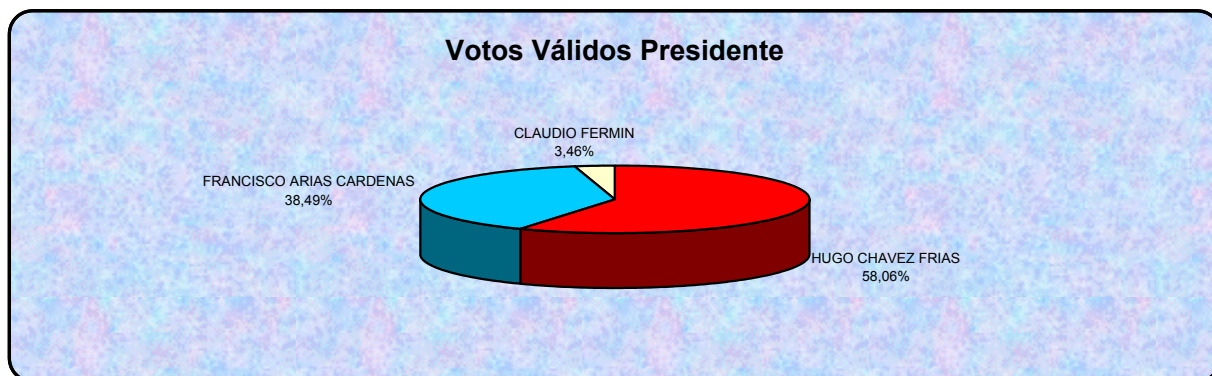


Elecciones 30 de Julio de 2000
Presidente de la República
TOTALES POR ENTIDAD
ESTADO YARACUY

Candidato	C.I.	COD AP	Agrupaciones Políticas	Votos Válidos	% Votos Válidos
HUGO CHAVEZ FRIAS	4.258.228	269	MVR	62.848	44,05%
		5	MAS	9.368	6,57%
		9	PCV	1.012	0,71%
		224	SI	966	0,68%
		245	IPCN	713	0,50%
		14	GE	561	0,39%
		251	AA	516	0,36%
		327	NRD	335	0,23%
		6	MEP	208	0,15%
		276	PPT	0	0,00%
				VTV	6.309
		TOTAL	82.836	58,06%	
FRANCISCO ARIAS CARDENAS	2.554.283	3	LCR	23.557	16,51%
		3002	FJAC	21.623	15,15%
		448	IZQUIERDA	2.469	1,73%
		449	MDD	2.026	1,42%
		11	MIN	1.819	1,27%
		289	BR	475	0,33%
				VTV	2.948
		TOTAL	54.917	38,49%	
CLAUDIO FERMIN	3.224.351	13	ENCUENTRO	4.932	3,46%
		TOTAL	4.932	3,46%	
Total Votos Válidos Estado Yaracuy				142.685	100,00%

	Valor Absoluto	Valor Relativo
Inscritos en REP	259.456	
Votos Nulos	13.209	8,47%
Votos Escrutados	155.894	100,00%
Votantes	154.555	59,57%
Abstención	104.901	40,43%

Fuente : Acta de Totalización del C.N.E.

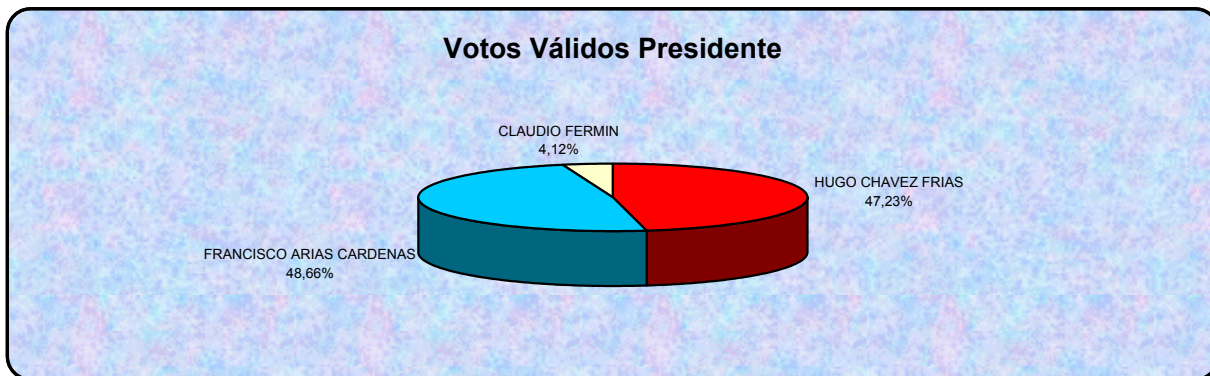


Elecciones 30 de Julio de 2000
Presidente de la República
TOTALES POR ENTIDAD
ESTADO ZULIA

Candidato	C.I.	COD AP	Agrupaciones Políticas	Votos Válidos	% Votos Válidos
FRANCISCO ARIAS CARDENAS	2.554.283	3	LCR	235.351	35,58%
		3002	FJAC	55.576	8,40%
		448	IZQUIERDA	8.289	1,25%
		11	MIN	6.600	1,00%
		449	MDD	1.933	0,29%
		289	BR	1.406	0,21%
			VTV	12.711	1,92%
TOTAL				321.866	48,66%
HUGO CHAVEZ FRIAS	4.258.228	269	MVR	232.721	35,18%
		5	MAS	44.399	6,71%
		9	PCV	4.485	0,68%
		245	IPCN	2.790	0,42%
		224	SI	2.496	0,38%
		6	MEP	1.815	0,27%
		251	AA	1.418	0,21%
		14	GE	1.186	0,18%
		327	NRD	459	0,07%
		276	PPT	0	0,00%
			VTV	20.646	3,12%
TOTAL				312.415	47,23%
CLAUDIO FERMIN	3.224.351	13	ENCUENTRO	27.224	4,12%
TOTAL				27.224	4,12%
Total Votos Válidos Estado Zulia				661.505	100,00%

	Valor Absoluto	Valor Relativo
Inscritos en REP	1.343.007	
Votos Nulos	33.715	4,85%
Votos Escrutados	695.220	100,00%
Votantes	693.467	51,64%
Abstención	649.540	48,36%

Fuente : Acta de Totalización del C.N.E.



Elecciones 30 de Julio de 2000
Presidente de la República
TOTALES POR ENTIDAD
EMBAJADAS

Candidato	C.I.	COD AP	Agrupaciones Políticas	Votos Válidos	% Votos Válidos
FRANCISCO ARIAS CARDENAS	2.554.283	3	LCR	1.678	21,63%
		3002	FJAC	1.657	21,36%
		448	IZQUIERDA	522	6,73%
		11	MIN	400	5,16%
		449	MDD	123	1,59%
		289	BR	15	0,19%
			VTV	1.061	13,67%
		TOTAL	5.456	70,32%	
HUGO CHAVEZ FRIAS	4.258.228	269	MVR	1.061	13,67%
		5	MAS	354	4,56%
		245	IPCN	99	1,28%
		9	PCV	55	0,71%
		224	SI	43	0,55%
		251	AA	36	0,46%
		14	GE	31	0,40%
		6	MEP	18	0,23%
		327	NRD	17	0,22%
		276	PPT	0	0,00%
	VTV	296	3,81%		
		TOTAL	2.010	25,91%	
CLAUDIO FERMIN	3.224.351	13	ENCUENTRO	293	3,78%
			TOTAL	293	3,78%
Total Votos Válidos Embajadas				7.759	100,00%

	Valor Absoluto	Valor Relativo
<i>Inscritos en REP</i>	15.269	
<i>Votos Nulos</i>	200	2,51%
<i>Votos Escrutados</i>	7.959	100,00%
<i>Votantes</i>	6.785	44,44%
<i>Abstención</i>	8.484	55,56%

Fuente : Acta de Totalización del C.N.E.

